

www.kia.com



La Kia
picanto



The Power to Surprise

EQUIPEMENT

	Lounge	Easy	Fusion	GT Line
Transmission				
Transmission manuelle	S	S	S	S
Transmission automatique	-	0	0	0
EcoDynamics - Idle Stop & Go (pas disponible pour 1.0 et 1.2 Auto)	-	-	S	S
Euro 6	S	S	S	S
Sécurité				
Sécurité active				
ABS avec répartiteur électronique de freinage	S	S	S	S
BAS (Brake Assist System), système d'assistance au freinage	S	S	S	S
ESC + SLS (Electronic Stability Control & Straight Line Stability), système de contrôle de stabilité	S	S	S	S
HAC (Hill Assist Control), système d'assistance au redémarrage en côte	S	S	S	S
ESS (Emergency Stop Signal), signal de freinage d'urgence	S	S	S	S
VSM (Vehicle Stability Management), correction de trajectoire	S	S	S	S
TVBB (Torque Vectoring Braking Based)	S	S	S	S
AEB, Freinage d'urgence autonome	Pack ADAS 1	Pack ADAS 2	Pack ADAS 2	Pack ADAS 3
Phares antibrouillard avant	-	-	-	S
Phare antibrouillard arrière	S	S	S	S
Phares de jour de type "ampoule"	S	S	S	-
Phares de jour de type "LED"	-	-	-	S
Phares avant de type 'projection'	-	-	-	S
Phares avant réglables en hauteur	S	S	S	S
Allumage automatique des phares	S	S	S	S
3ème feu de stop	S	S	S	S
Signal d'oubli de ceinture de sécurité	S	S	S	S
Système de surveillance de la pression des pneus (TPMS)	S	S	S	S
Sécurité passive				
Airbags frontaux	S	S	S	S
Airbag passager avant déconnectable	S	S	S	S
Airbags rideaux et latéraux avant	S	S	S	S
Prétensionneurs de ceinture de sécurité à l'avant avec limiteur de puissance	S	S	S	S
Ceintures de sécurité avant réglables en hauteur	S	S	S	S
Fixations Isofix pour sièges enfant	S	S	S	S
Dispositifs de sécurité				
Coupe-circuit	S	S	S	S
Condamnation des portières arrière (sécurité enfants)	S	S	S	S
Confort				
Confort de voyage				
Conditionnement d'air manuel	-	S	S	-
Conditionnement d'air automatique	-	-	-	S
Siège conducteur réglable en hauteur	-	S	S	S
Volant réglable en hauteur	S	S	S	S
Appuis-tête avant et arrière réglables en hauteur	S	S	S	S
Accoudoir central avec espace de rangement	-	-	-	S
Porte-gobelets sur la console centrale	S	S	S	S
Poche de rangement à l'arrière du siège passager	-	-	S	S
Boîte à gants avec éclairage	S	S	S	S
Plage de coffre	S	S	S	S
Plancher du coffre positionnable en différentes hauteurs	-	S	S	S
Fonctionnalité				
Direction assistée	S	S	S	S
Régulateur de vitesse (cruise control)	-	-	-	Pack ADAS 3
Limiteur de vitesse	-	-	-	Pack ADAS 3

	Lounge	Easy	Fusion	GT Line
Fonctionnalité				
Verrouillage centralisé à clé	S	-	-	-
Verrouillage centralisé avec commande à distance	-	S	S	S
Clé rétractable	-	S	S	S
Vitres électriques à l'avant	-	S	S	S
Vitres électriques à l'arrière	-	-	S	S
Réglage électrique des rétroviseurs extérieurs	-	-	S	S
Rétroviseurs extérieurs chauffants	-	-	S	S
Rétroviseurs extérieurs rabattables électriquement	-	-	-	S
Caméra de recul	-	-	Pack Navi	S
Chargeur sans fil pour smartphone	-	-	-	0
Compte-tours	S	S	S	S
Capteurs de parking arrière	-	-	-	Pack ADAS 3
Miroir de courtoisie côté conducteur et passager	S	S	S	S
Eclairage du coffre à bagages	S	S	S	S
Prise 12V	S	S	S	S
Essuie-glace arrière	S	S	S	S
Banquette arrière rabattable en 2 parties (60/40)	S	S	S	S
Audio et information				
Radio + RDS (pas de lecteur CD)	S	S	S	S
Haut-parleurs	2	2	6	6
AUX + USB	S	S	S	S
Bluetooth	-	S	S	-
Bluetooth avec système de reconnaissance vocale	-	-	Pack Navi	S
Système de navigation + services TomTom® Live(1) + Android auto™ et Apple carplay™+ mise à jour gratuite de la cartographie pendant 7 ans	-	-	Pack Navi	S
Télécommande audio au volant	-	S	S	S
Ordinateur de bord	S	S	S	S
Affichage de la température extérieure	S	S	S	S
Horloge digitale	S	S	S	S
Extérieur				
Jantes en acier 14" avec pneus 175/65 R14 et enjoliveurs	S	S	-	-
Jantes en aluminium 14" avec pneus 175/65 R14	-	-	S	-
Jantes en aluminium 16" avec pneus 195/45 R16	-	-	-	S
Kit de réparation de pneus (pas de roue de secours)	S	S	S	S
Calandre noire et métallisée	S	S	-	-
Calandre noire et chromée	-	-	S	S
Pare-chocs couleur carrosserie	S	S	S	S
Rétroviseurs extérieurs couleur carrosserie	S	S	S	S
Vitres latérales arrière et lunette arrière en verre teinté foncé	-	-	-	S
Clignoteurs intégrés dans les rétroviseurs	-	-	-	S
Poignées couleur carrosserie	S	S	-	-
Poignées extérieures chromées	-	-	S	S
Toit ouvrant électrique	-	-	-	0
Peinture métallisée	0	0	0	0
Design GT Line (pare-chocs avant et arrière avec des inserts colorés + double embout d'échappement + protection de bas de caisse couleur carrosserie + ligne de ceinture chromée)	-	-	-	S
Intérieur				
Configuration 5 places	S	S	S	S
Intérieur noir	S	S	S	S
Intérieur gris	0	0	0	-
Revêtement des sièges en tissu	S	S	S	-
Revêtement des sièges imitation cuir et inserts intérieurs rouge	-	-	-	S
Volant et pommeau de levier de vitesses en cuir	-	S	S	S
Compteurs de type 'Supervision'	Pack ADAS 1	Pack ADAS 2	Pack ADAS 2	Pack ADAS 3
Pédalier en aluminium	-	-	-	S

S: standard; 0: option; -: niet beschikbaar

ADAS: Advanced Driving Assistance System

⁽¹⁾ Via connexion internet depuis un mobile compatible non fourni - hors frais de connexion

SPECIFICATIONS TECHNIQUES

Moteur	1,0	1.2 ISG	1.2 AT
	67 ch	84 ch	84 ch
Cylindrée (cc):	998	1248	1248
Puissance maxi kW (ch) / t/min:	49 (67) / 5500	62 (84) / 6000	62 (84) / 6000
Couple maxi. (Nm / t/min):	96.1 / 3500	121.6/ 4000	121.6/ 4000
Alésage x course (mm):	71.0 x 84.0	71.0 x 78.8	71.0 x 78.8
	MPI (Multi Point injection)		
Boîte de vitesse			
Type:	5MT	5MT	4AT
Suspension			
Avant:	Type Mac Pherson		
Arrière:	C.T.B.A type (Coupled Torsion Beam axle)		
Direction			
Type:	MDPS		
Freins			
Avant :	Freins à disque 14"		
Arrière:	Freins à tambour 8" (Lounge et Easy) Freins à disque 13" (Fusion et GT Line)		
Dimensions			
Longueur / Largeur / Hauteur hors tout (mm):	3595 / 1595 / 1485		
Empattement (mm):	2.400		
Porte-à-faux avant / arrière (mm)	675 / 520		
Voie avant / arrière (mm):	1406 (175/65 R14) / 1394 (195/45 R16)		
	1415 (175/65 R14) / 1403 (195/45 R16)		
Garde au sol (mm):	141		
Rayon de braquage (m):	4,7		
Capacité de chargement (ℓ) (méthode VDA) (1ère / 2ème rangée)	255 / 1,010		
Capacité du réservoir de carburant (ℓ):	35		
Poids	5MT	5MT	6MT
Poids en ordre de marche (min. - max.) (kg):	860 - 953	864 - 976	884 - 983
Charge maximale autorisée (kg)	1.400	1.400	1.400
Poids tractable (freiné) (kg)	-	-	-
Poids tractable (non freiné) (kg)	-	-	-
Consommation de carburant (selon directive 1999/100/EEC)			
Cycle urbain (ℓ / 100 km):	5,6	5,8	7,0
Cycle extra-urbain (ℓ / 100 km):	3,7	3,7	4,5
Cycle mixte (ℓ / 100 km):	4,4	4,5	5,4
Émission de CO ₂ mixte (g/km):	101	104	124
Norme de dépollution:	Euro 6		
Performances			
Vitesse de pointe (km/h):	161	173	161
Accélération 0 - 100 km/h (s):	14,3	12	13,7

LES NIVEAUX DE FINITION

LOUNGE et EASY



Sellerie en tissu et intérieur noir (standard)




Sellerie en tissu et intérieur gris (optionnel)

FUSION



Sellerie en tissu et intérieur noir (standard)



Sellerie en tissu et intérieur gris (optionnel)

GT LINE



Revêtement des sièges imitation cuir et inserts intérieurs rouge
(Seul intérieur noir disponible pour GT Line) (accent rouge uniquement pour les sièges avant)

COULEURS EXTÉRIEURES



Clear White (UD)



Sparkling Silver (KCS)*



Titanium Silver (IM)*



Aurora Black Pearl (ABP)*



Alice Blue (ABB)



Shiny Red (A2R)*



Milky Beige (M9Y)*



Celestial Blue (CU3)*



Pop Orange (G7A)*



Lime Light (L2E)*



Honey Bee (B2Y)*

* Peinture métallisée

Pour de plus amples informations au sujet du label pneumatique, veuillez visiter notre site web <http://www.kia.com/be/service-kia/tyre-labelling-information/>

JANTES



LOUNGE - EASY
Jantes en acier 14" avec pneus 175/65

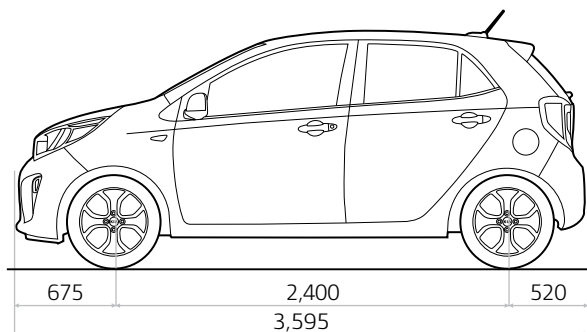

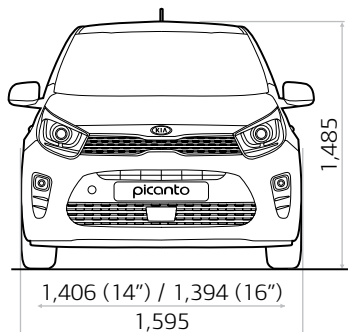


FUSION
Jantes en aluminium 14" avec pneus 175/65



GT LINE
Jantes en aluminium 16" avec pneus 195/45


DIMENSIONS (mm)





1) 7 ans de garantie d'usine totale ou 150.000 kilomètres (selon la première limite atteinte, sans limitation de kilométrage pendant les 3 premières années).

2) Le programme 7 Year Map Update donne droit à l'acheteur d'une Kia neuve vendue à partir du 01.03.2013 par Kia Motors Belgium via un distributeur Kia agréé en Belgique ou au Grand-Duché de Luxembourg et équipée d'un système de navigation LG d'origine, à une mise à jour annuelle de sa carte de navigation (maximum une fois tous les 12 mois) par un distributeur ou réparateur Kia agréé dans l'Union Européenne (uniquement sur rendez-vous). Cette actualisation annuelle est valable pendant 7 ans après la livraison de la voiture.



Kia Motors Belgium SA
Rue Colonel Bourg 109
1140 Evere
Tél.: 00800 69 70 69 70
info@kia.be,
www.kia.com

Toutes les informations, illustrations et caractéristiques sont réputées exactes au moment de la mise sous presse et sont sujettes à modification sans préavis. Les teintes de carrosserie des véhicules illustrées ici sont tributaires des limitations du procédé d'impression et pourront ne pas correspondre exactement à leur aspect réel sur le véhicule. Veuillez prendre contact avec votre distributeur agréé Kia pour obtenir les données les plus récentes en Belgique et au Grand-Duché de Luxembourg.

